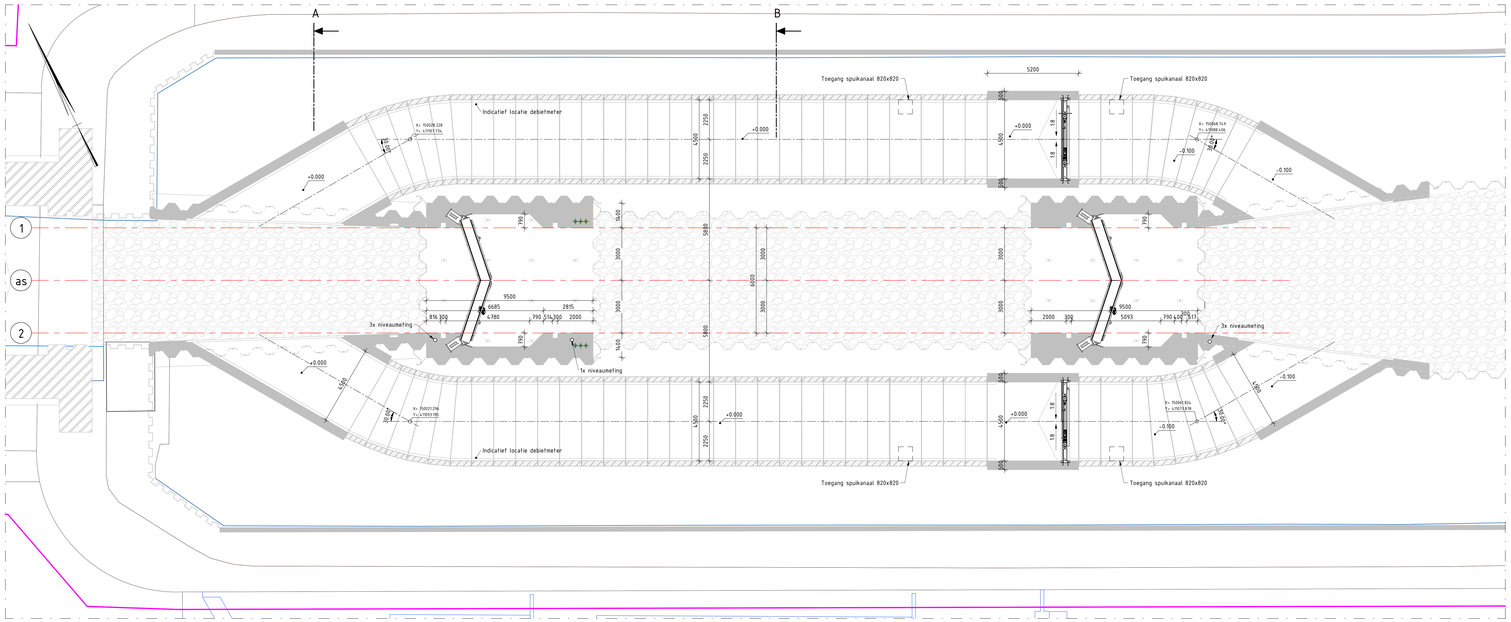

Bovenaanzicht spuirioool
Schaal: 1 : 100

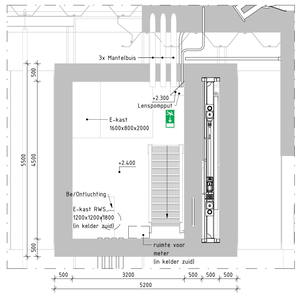

Bovenaanzicht Indeling technische rumte
Schaal: 1 : 50

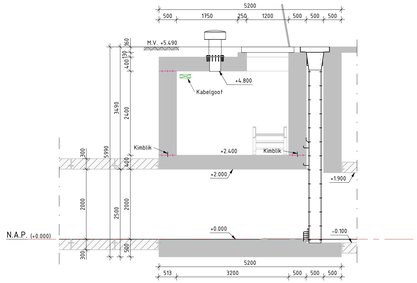

Doorsnede technische ruimte
Schaal: 1 : 50

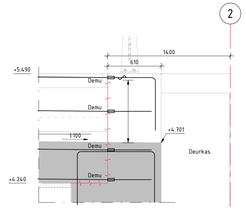

Principe aansluiting technische ruimte sluisdeur
Schaal: 1 : 20

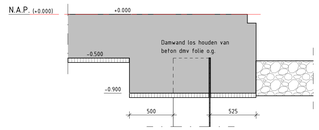

Principe doorsnede spuikoker met damwand
Schaal: 1 : 20

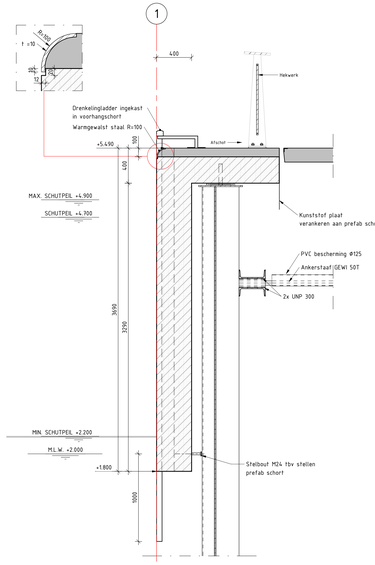

Doorsnede voorhangschort kolk
Schaal: 1 : 20

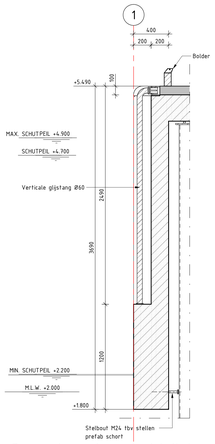

Doorsnede voorhangschort kolk tpv glijstang
Schaal: 1 : 20

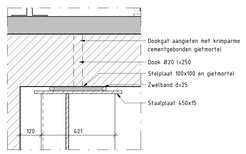

Detail oplegging voorhangschort
Schaal: 1 : 10

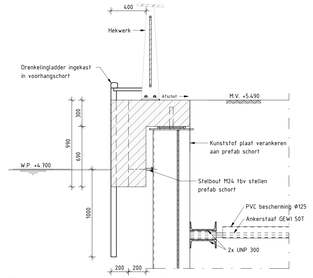

Doorsnede voorhangschort pijp
Schaal: 1 : 20

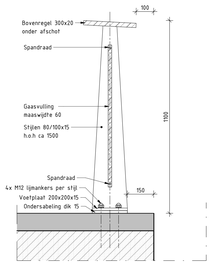

Principe doorsnede hekwerk
Schaal: 1 : 10
Conform referentie 'Bolwerk'

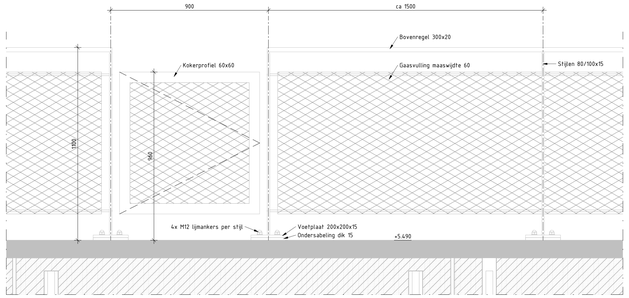

Principe aanzicht hekwerk
Schaal: 1 : 10
Conform referentie 'Bolwerk'

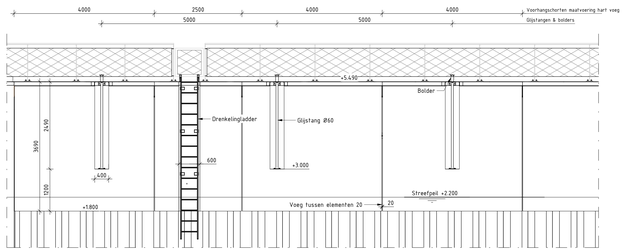

Aanzicht voorhangschorten kolk
Schaal: 1 : 50

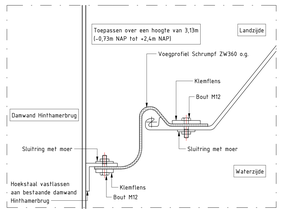

Detail aansluiting Hinthamerbrug
Schaal: 1 : 5

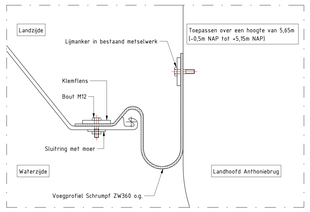

Detail aansluiting Anthoniebrug
Schaal: 1 : 5

Materiaal legenda:

- Gewapend beton
- Prefab beton
- Onderwaterbeton
- Werkvloerbeton
- Staal
- Metselwerk
- Stortsteen
- Funderingszand

Opmerkingen:

- Maten in millimeters tenzij anders aangegeven
- Hoogtematen in meters t.o.v. N.A.P.
- Coordinaten in meters in RD-stelsel
- Maatvoering hoeken in 360 gradenstelsel
- Locatie reddingsboeien in overleg met opdrachtgever
- Keldervloer bedieningsgebouw en vloer technische ruimte voorzien van antislip

Revisie:	Datum:	Getekend:	Omschrijving:
2.0	18-06-2021	MST	Definitief
1.1	02-06-2021	MST	Opmerkingen verwerkt
1.0	11-05-2021	AAB	Definitief
0.1	03-05-2021	MST	Eerste uitgave tbv interne controle

Status : DEFINITIEF

Strukton · VAN DEN HERIK · anteagroup

Opdrachtgever: 's-Hertogenbosch

Project : Sluisverkleining Sluis 0

Onderwerp: Definitief ontwerp
Doorsneden en details

Documentnummer: SDB-0147 · Revisie: 2.0

Getekend:	M. van Steijn
Datum:	18-06-2021
Paraaf:	
Gecontroleerd:	C.R.J. van Gelder
Datum:	18-06-2021
Paraaf :	
Vrijgegeven :	
Datum :	18-06-2021
Paraaf :	
Formaat :	A0 (841x1470)
Schaal :	Zie tek.
Blad :	van
Documentsoort:	Tekening
Bron:	Revit

RPT 360 // Sluis 0 - 's-Hertogenbosch/Sluis 0 - s-Hertogenbosch.rvt